

























Jeu de société L'heure

Quelle heure est-il ?

Lance le dé et avance du nombre de cases indiqué puis lis l'heure affichée sur la pendule. Le gagnant est le joueur qui atteint la case "Arrivée" en premier !

Départ				Passe ton tour				Passe ton tour	
									
	Passe ton tour			Passe ton tour				Passe ton tour	
									
	Passe ton tour								Arrivée